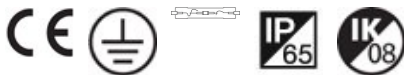


Sylflood 2

Sylflood 2 Asymétrique HSI-THX 400W

0039927

Caractéristiques du produit



PRÉSENTATION DU PRODUIT

Certifications	CE Marque F
Température de couleur (K)	4200
Couleur	Gris métallisé
Code EAN	5410288399270
Corps	fonte d'aluminium moulé sous pression
Indice de protection IK	IK08
Indice de protection IP	IP65
Lampes	SA HSI-THX 400W 4K E40 SLV
LOR (%)	68
Montage	Fixé au sol Support en U Fixé au mur
Numéro de commande	0039927
Technologie	HID
Tension (V)	230
Lampe incluse	0020546
Compatible avec les ampoules de classe énergétique:	A++ A+ A B C

TABLEAU DE DONNÉES

Données générales

Certifications	CE Marque F
Disponibilité de l'appareillage	Inclus
Montage de l'appareillage	Integral
Type d'appareillage	Faible perte magnétique
Code EAN	5410288399270

Sylflood 2

Sylflood 2 Asymétrique HSI-THX 400W

0039927

Environnement	Extérieur
Application générale	Logistics & Industry,Retail ,Museums,Office ,Hospitality,Educatio
Corps	fonte d'aluminium moulé sous pression
Montage	Fixé au sol Support en U Fixé au mur
Numéro de commande	0039927
Nom du produit	Sylflood 2 Asymétrique HSI-THX 400W
Technologie	HID
Quantité par emballage	1
Compatible avec les ampoules de classe énergétique:	A++ A+ A B C

Données optiques

Température de couleur (K)	4200
Type de distribution	Asymétrique
LOR (%)	68

Données physiques

Couleur	Gris métallisé
Finition du diffuseur	Transparent
Matériau du diffuseur	0.1825 m ²
Hauteur (mm)	152
Indice de protection IK	IK08
Indice de protection IP	IP65
Lampe incluse	Oui
Longueur (mm)	448
Matériau réflecteur	Aluminium
Poids (kg)	10
Largeur (mm)	407
Surface exposée (m2)	0.1825 m ²
Lampe incluse	0020546
Outer package dimensions (L x W x H) (cm)	50.00 x 45.00 x 20.00
Single package dimensions (L x W x H) (cm)	50.00 x 45.00 x 20.00

Caractéristiques électriques

Protection électrique	Classe I
Test du fil incandescent	850 °C
Lampes	SA HSI-THX 400W 4K E40 SLV
Nombre de têtes	1
Indice de protection Ta (°C)	25 °C
Nombre de lampes total	1
Consommation électrique totale (W)	400

Sylflood 2

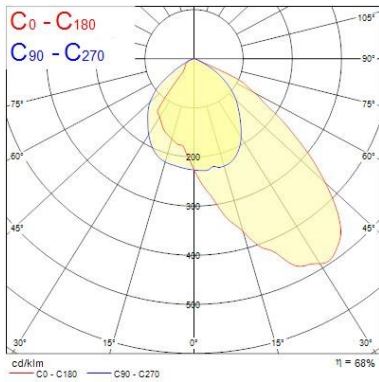
Sylflood 2 Asymétrique HSI-THX 400W

0039927

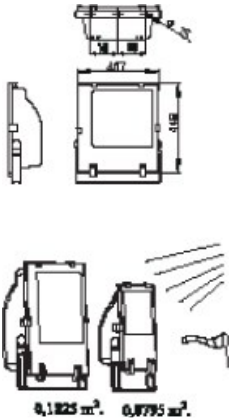
Tension (V)

230

PHOTOMÉTRIE



SCHÉMAS TECHNIQUES




Sylflood 2

Sylflood 2 Asymétrique HSI-THX 400W

0039927


SYLVANIA 0039927


 Ce luminaire est compatible avec des ampoules des classes énergétiques:

A++
A+
A
B
C
~~D~~
~~E~~

Le luminaire est vendu avec une ampoule de la classe énergétique:


A+

874/2012 

 Ce luminaire est compatible avec des ampoules des classes énergétiques:

A++
A+
A
B
C
~~D~~
~~E~~

Le luminaire est vendu avec une ampoule de la classe énergétique: A+

SYLVANIA 0039927 

874/2012