



Calypso

Connecté Mural

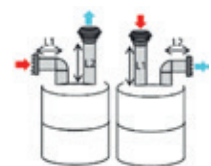


Accessoires entrée et/ou sortie d'air

Accessoires de gainage Ø 125 mm		Code	Prix (HT)
	Entrée/Sortie d'air murale PVC	464057	39€
	Coude PEHD 90°	464060	27€
	Raccord mâle-mâle avec joints	464058	5€
	Gaine PEHD 2 m	464059	64€
	Conduit semi rigide calorifugé 2 m	464061	45€
	Silencieux -3 Db (A)	538436	53€

Chapeau de toiture Ø 125 mm		Code	Prix (HT)
	Couleur tuile	464055	70€
	Couleur ardoise	464056	70€

Recommandations de gainage



L1+L2	Gaine PEHD	21	13	17
L1+L2	Conduit semi rigide	10	6	8



Accessoires et recommandations pour un gainage ventouse \varnothing 80/125

		Code	Prix (HT)
1	Adaptateur ventouse	464062	92 €
2	Rallonge 1 m, \varnothing 80/125	341062	53 €

Sortie de toiture		Code	Prix (HT)
3	Solin noir toit de tuile 20° - 45°	341057	44 €
	Solin plomb teinté ocre 25° - 45°	341058	44 €
	Solin noir toit plat	341059	44 €
	Solin ocre toit plat	341060	44 €

4	Ventouse verticale \varnothing 80/125 terminal noir	341053	129 € 3 m maxi
	Ventouse verticale \varnothing 80/125 terminal ocre	341054	129 €

Sortie murale		Code	Prix (HT)
5	Ventouse horizontale \varnothing 80/125	341061	112 €
6	Gaine PEHD \varnothing 125	423014	45 €
En option	Grille de protection terminal ventouse	341066	104 €



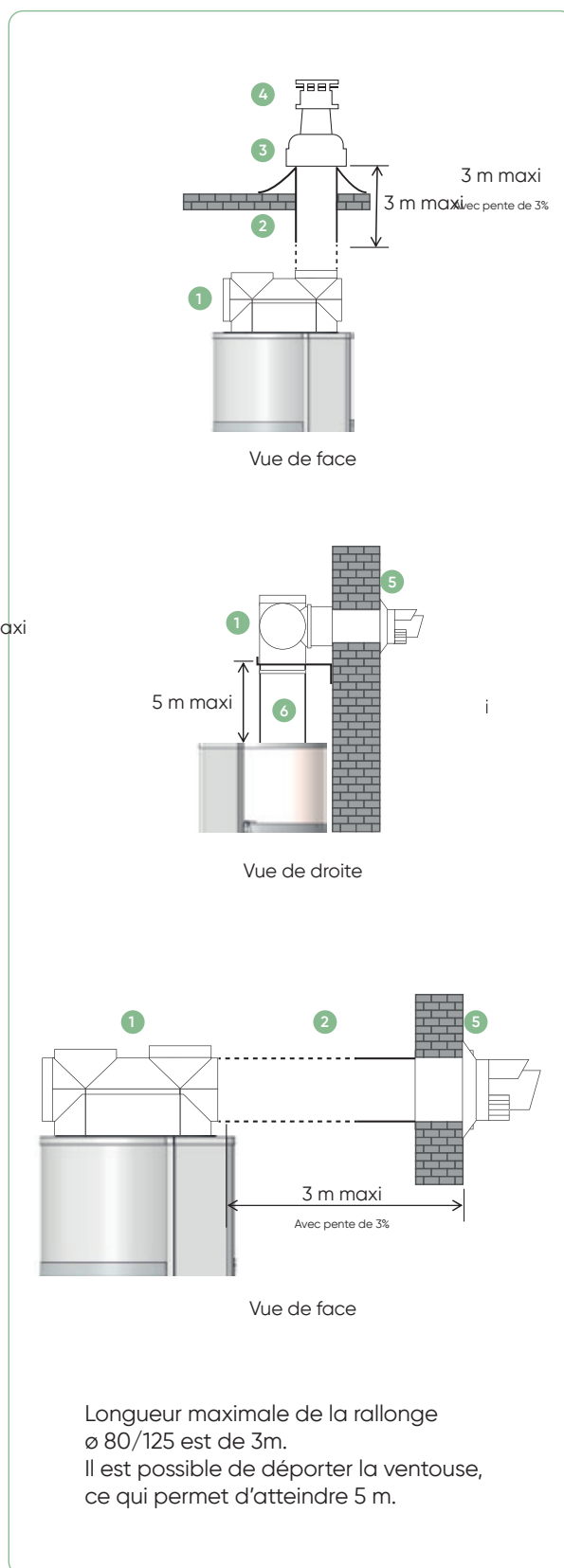
Atlantic simplifie l'installation des chauffe-eau. Découvrez **EasyManip**, et les accessoires de portage **EasyLift** et **EasyGrip** conçus par et pour vous !

Voir p. 182



Calypso mural est compatible avec le trépied universel

Voir catalogue p. 184



* Pourcentage d'économies résultant d'une comparaison effectuée entre l'efficacité énergétique d'un chauffe-eau électrique Zénéo 150L sur socle et d'un chauffe-eau thermodynamique Calypso Connecté 150L mural sur la base des informations ERP.

Calypso

Connecté sur socle

Préconisation d'installation –
Longueurs maximales

ENTRÉE D'AIR ↓ SORTIE D'AIR ↑	Sorties / Entrées d'air	Longueurs maximum L1 + L2	
		Gaine Galva semi-rigide isolée Ø 160 mm	Gaine PEHD Ø 160 mm

	Toiture x2	18 m	32 m
	Toiture / Murale	12 m	28 m

	Murale x2	5 m	16 m
	Toiture / Murale	10 m	24 m

- Pour tout ajout d'un coude à 90°, retirer 4 m à la longueur admissible
- Pour tout ajout d'un coude à 45°, retirer 2 m à la longueur admissible
- Pour tout remplacement d'une grille murale métallique par une grille murale PVC, ajouter :
 - 2 m à la longueur admissible en gaine galva semi-rigide
 - 4 m à la longueur admissible en gaine pehd

Accessoires en option

Accessoires de gainage Ø 165 mm	Code	Prix (HT)
	Entrée/Sortie d'air murale, PVC, beige	464043 43€
	Gaine PEHD	423014 45€
	Coude PEHD 90°	423015 31€
	Conduit semi-rigide calorifugé (recommandé pour une meilleure isolation acoustique)	523306 56€
	Raccord mâle-mâle avec joints	529353 6€
	Entrée/sortie d'air murale	533159 39€
	Silencieux -3 Db (A)	538436 53€

Chapeau de toiture Ø 160 mm	Code	Prix (HT)
	Couleur tuile	422962 70€
	Couleur ardoise	422963 70€

Calypso

Connecté Split Inverter

Les économies réalisées en détail :

	CALYPSO SPLIT sur socle 270L + unité extérieure	ZÉNÉO sur socle 300L
Prix d'achat HT	2418€	1372€
TVA*	5,5%	10%
Prix d'achat TTC	2551€	1509€
Consommations annuelles en €**	De 110€ à 165€	De 363€ à 569€
Coût total sur 2 ans	De 2 771 € à 2 882 €	De 2 234 € à 2 647 €
Coût total sur 3 ans	De 2 882 € à 3 047 €	De 2 597 € à 3 216€


RETOUR SUR INVESTISSEMENT
DE 2 ANS ½ À 4 ANS



atlantic

Accessoires en option

	Solin	Code	Prix (HT)
	Support sol caoutchouc noir pour unité extérieure	809531	106€
	Sol plat (à poser sur dalle béton) Supports sol en PVC blanc, livrés par 2, avec visserie	809532	19€
	Trépied universel H = 555 mm	009243	46€
	Support mural pour unité extérieure	875032	33€
	Sol irrégulier (x 4) Support sol réglable	809538	47€
	Bouchons de finition (x 4) à placer au bout de chaque support	809540	9€

	Liaison frigorifique 3,8" - 1/4"	Code	Prix (HT)
	7 m	809057	91€
	10 m	809060	116€
	25 m	809061	257€



ATTENTION : liaison électrique entre le chauffe-eau et l'unité extérieure non fournie. Prévoir 1 câble 7G 1,5 mm². La liaison électrique minimum est de 5 m.

* TVA à 10% pour l'achat et la pose par un installateur professionnel RGE dans un logement achevé depuis plus de 2 ans, TVA à 5,5 % dans les mêmes conditions pour les produits éligibles au crédit d'impôt.

** Montant estimé sur la consommation moyenne d'eau d'un foyer de 5 personnes selon le « Guide technique – les besoins d'eau chaude sanitaire en habitat individuel et collectif » de 2016 édité par l'ADEME, l'efficacité énergétique du chauffe-eau thermodynamique Calypso Connecté Split Inverter 270 L sur socle et sur la base du tarif heure creuse du fournisseur historique d'électricité (0,1344€/ kWh).