Euroclima
BC DISTRIBUTION Diffusion

CODE : TELUNIVERSELL

Télécommande universelle

MANUEL D'UTILISATION

- Compatible avec 99% des marques
- Certaines marques ne necéssitent pas de procéder à une association
- Différents modes de paramétrages disponibles
- Sauvegarde des paramètres même lors du changement des piles
- Rétro-éclairage
- Lampe LED

– PRESENTATION

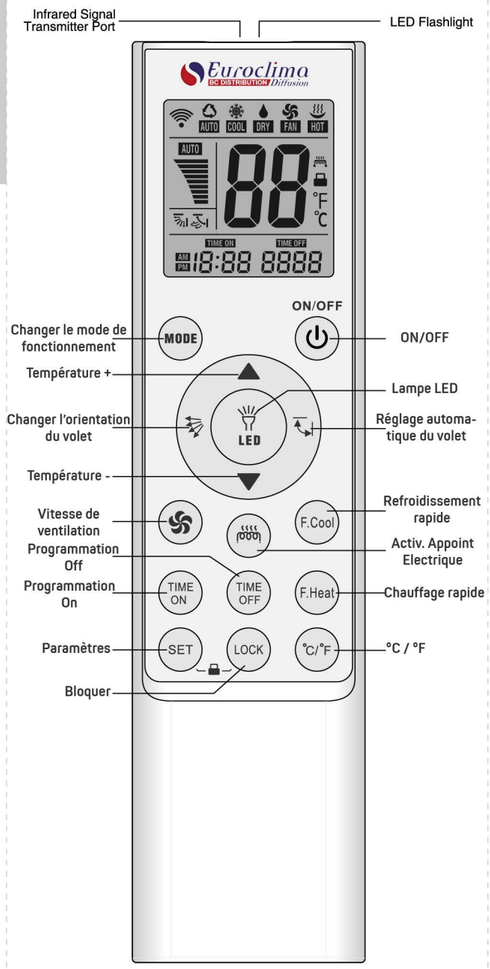

* Alimentation : 2x LR03 / AAA (Non incluses)

– INSTALLATION

Paramétrage d'usine

La télécommande est pré-configurée en usine pour fonctionner avec la plupart des machines Gree / Midea et OEM.
Dans le cas ou la télécommande ne fonctionne pas directement, il faut utiliser une des méthodes A/B/C/D.

Modes d'association disponible

Vous pouvez choisir une méthode d'association entre A/B/C et D.

A Bouton Marque

1. Mettre sous tension l'unité et viser le récepteur infrarouge.
2. Rester appuyer sur le bouton correspondant à la marque jusqu'a ce que l'unité démarre.

Tableau de correspondance des boutons :

MODE	FAN	TEMP ▲
Gree/Hualing/Hisense /MI/Skyworth	Daikin/Fujitsu/Carrier	LG/Samsung
		TEMP ▼
Hitachi/Panasonic	Sanyo/Sharp/Haier/ Mitsubishi	Shinco/Aucma/AUX/
F.COOL	F.HEAT	
Midea/CHANGHONG/ Chunlan	CHIGO/TCL/KELON	Frestech/Yair

3. Verifier si les boutons fonctionnent bien. Si c'est le cas l'installation s'est bien déroulée, sinon recommencer les étapes 2 et 3(ci-dessous).

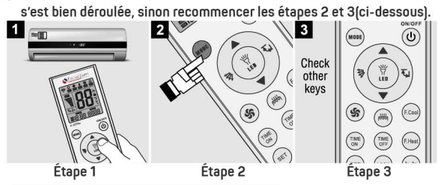

Étape 1 Étape 2 Étape 3

B Recherche automatique

1. Mettre sous tension l'unité et viser le récepteur infrarouge.
2. Rester appuyer sur le bouton SET.
   Attendre que le code --- clignotte sur l'écran puis que l'unité démarre.
   Au lancement de l'unité, relacher immédiatement le bouton SET.
3. Verifier si les boutons fonctionnent bien. Si c'est le cas l'installatin s'est bien déroulé, sinon recommencer les étapes 2 et 3 (ci-dessous).

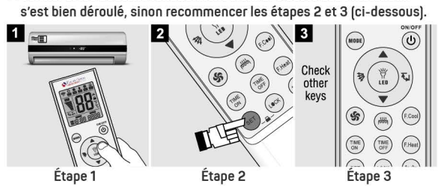

Étape 1 Étape 2 Étape 3

C Sélection manuelle du code

1. Chercher le code correspondant à votre unité A/C et le premier code.
   -Exemple : AICSON : 0040 (Image 1 ci-dessous)
   Mettre sous tension l'unité et viser le récepteur infrarouge.
2. Rester appuyé sur les boutons SET et ON/OFF ⏻ en même temps jusqu'a ce que le code ---- clignotte sur l'écran. Puis utiliser les flèches ▲ et ▼ afin de faire apparaitre le code trouvé précédemment.
3. Appuyer sur le bouton SET afin de valider et quitter puis verifier si les boutons fonctionnent bien. Si c'est le cas l'installation s'est bien déroulée, sinon recommencer les étapes 1-3 (ci-dessous) avec un autre code de la même marque.

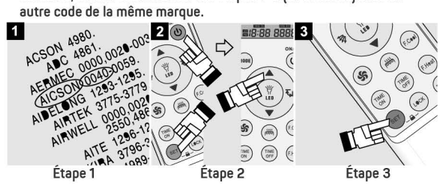

Étape 1 Étape 2 Étape 3

D Recherche manuelle du code

1. Mettre sous tension l'unité et viser le récepteur infrarouge.
   Rester appuyer sur les boutons SET et ON/OFF ⏻ en même temps jusqu'a ce que le code ---- clignotte sur l'écran.
2. Utiliser les flèches ▲ et ▼ afin d'augmenter ou de réduire la valeur du modèle sélectionné. Vérifier à chaque changement de code si l'unité A/C a démarrer.
   Après que l'unité ait démarré, appuyer sur le bouton SET afin de valider et quitter.
3. Verifier si les boutons fonctionnent bien. Si c'est le cas l'installation s'est bien déroulée, sinon recommencer les étapes 1-3 (ci-dessous)

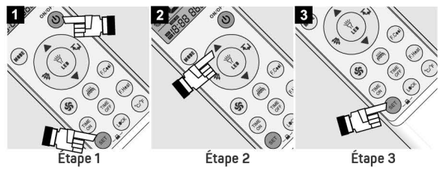

Étape 1 Étape 2 Étape 3

INFORMATIONS ADDITIONNELLES

1. Degrés Celsius/Fahrenheit fonction «°C/°F» :
Appuyer sur le bouton C/F pour passer de «Celsius» à «Fahrenheit».

2. Minuteur (bouton Timer) ON/OFF
Cette option est disponible uniquement si la télécommande d'origine à cette fonction. Aprés avoir appuyé sur TIME ON ou TIME OFF, une icone indiquant la mise en route du timer est affichée sur la télécommande. L'unité A/C est alors activé en mode minuteur.

3. Sécurité enfant(s)
Vérrouillage :
Rester appuyer sur les boutons SET et en même temps.
L'icône apparaît afin de valider le vérouillage.

Déverrouillage :
Rester appuyer sur les boutons SET et en même temps.
L'icône disparaît afin de valider le vérrouillage.

4. Horloge

1> Rester appuyer sur les boutons SET et MODE en même temps afin de rentrer dans le menu de paramétrage.
La partie heures de l'horloge se met à clignotter.

2> Appuyer sur les boutons ▲ ou ▼ afin d'augmenter ou de diminuer l'heure.

3> Appuyer sur SET afin de valider l'heure.
La partie des minutes de l'horloge se met à clignoter.

4> Appuyer sur les boutons ▲ ou ▼ afin d'incrémenter ou de décrémenter les minutes.

5> Appuyer sur SET afin d'enregistrer et fermer le menu.

5. Restauration des paramètres d'usine

Rester appuyer sur les boutons SET et ventilation pendant 3 secondes afin de restaurer les paramètres. Toutes les icônes doivent s'allumer afin de confirmer.

6. Réchauffement ou refroidissement rapide

Refroidissement rapide :
Appuyer sur F.COOL pour activer le mode froid (21°, vitesse de ventillation maximum et direction des volets automatique).
Chauffage rapide :
Appuyer sur F.HEAT pour activer le mode de chauffage rapide. (27°, vitesse de ventillation maximum et direction des volets automatique).

Mémoire de sauvegarde (mémoire)

La télécommande utilise une mémoire qui garde les paramètres même lors du changement des piles.

Rétroéclairage

Le rétro-éclairage couvre l'ensemble de la télécommande et s'active a la pression de chaque bouton, pour une durée de 10 secondes.

Lumière

Rester appuyer sur le bouton afin d'allumer la lumière.
Relacher le bouton afin d'éteindre la lumière.

※ The right of final interpretation is reserved, and any design or technical alteration shall be subject to change without further notice.

– Code Table

Compatible avec 99% des marques

Si votre unité A/C n'est pas dans la liste essayez :
- Le code : Other brands
- Le paramétrage automatique (B)
- La recherche manuelle (D).

ACSON	4980.
ADC	4861.
AERMEC	0000,0020-0039,3600-3609,3720-3739.
AICSON	0040-0059.
AIDELONG	1293-1295.
AIRTEK	3775-3779.
AIRWELL	0000,0020-0039,0180-0199,1230-1239,2500-2550,4860,4900,4926,4982.
AITE	1296-1297.
AKIRA	3796-3797.
ALPIN	4989-4991,4998.
AMCOR	2501,2508,2509,2532,4973,4978,4979.
AMICO	4982.
AMSTRAD	0001-0019,0140-0149,3775-3779.
APTON	4862.
ARCO-AIR	0140-0149.
ARGO	0000,0020-0039,1230-1239,1282.
ARISTON	0000,0020-0039,0040-0059,1230-1239.
ASHITA	0140-0149.
ASR	0000,0020-0039.
AUCMA	1210-1229,4933,4967.
AURORA	0040-0059.
AUX	0180-0199,1280-1284,1287,3600-3609.
AZUKI	0001-0019.
BALTUR	0600-0609.
BEIJINGJINGDIAN	1304.
BEKO	0000-0059,0180-0199,4882.
BENT	0080-0099,0120-0149,1230-1239.
BIG-THUMB	1331.
BLUE STAR	0057,2550,4887.
BOERKA	1305-1306,3630.
BORLER	1307.
BOSHI	1310.
BOSHIGAO	1308-1309.
BOYIN	1290.
BREEZE	0080-0099.
CAIXING	1311.
CARRIER	0040-0059,2599,3690-3699,4890-4899.
CASARTE	4908.
CHANGFENG	0190.
CHANGFU	4835-4838,4874,4907.
CHANGHONG	0059-0079,1304-1311,1319,4934,4947.
CHANGLING	1312-1320.
CHIGO	0080-0099,,1245.
CHUANGHUA	1327,1328.
CHUANYAN	4861.
CHUNLAN	0170-0179.
COLROLLA	4861.
COMBINE	4994.
CONROWA	1337-1341.
CONSUL	4993.
CORONA	3760-3769.
CROWN	4861.
DAEWOO	1332-1333.
DAIKIN	3740-3759.
DAITSU	0000-0059,1230-1239,3600-3609.
DAJINXING	1329-1330.
DAKE	4861.
DAOTIAN	4821-4824.

– Code Table

DELCHI	3690-3699,4890-4899,4979.
DELONGHI	0000-0039,0120-0149,0108,2469,4900,4822,4960,4968,4984.
DIY	0044,0090,0092,0095.
DOCTOR	0002,0060,1310,2596,4939.
DONGXIA	1334-1335.
DONGXINBAO	1260-1268.
DONGYANGHUIFENG	1357,1360.
DUNAN	1336.
ECO AIR	0000,0020-0039.
ECOFLAMCLIMA	2546.
EKOKAI	0000,0020-0039.
ELBA	2439.
ELCO	4982.
ELDLONG	1293-1295,4861.
ELECTER	4981-4986.
ELECTRA	0000,0020-0039,0180-0199,1230-1239,2500.
ELECTROLINE	0088.
ELECTROLUX	0020-0039,1250,2471-2474,4807,4808,4906,4950.
EMAILAIR	0000,0020-0039,0180-0199,5200-2550,4860.
FANAIR	0000,0020-0039.
FANTINI COSMI	0000,0020-0039.
FEDDERS	4878,4929,4938,4939,4964.
FEIEDRICH	4879.
FEIGE	4829-4830,4821.
FEILU	1240-1246,1248,1249,2413.
FER-FERROLIT/FERROLIT	0000-0059,0133,1230-1239,4901.
FIRST	4864.
FRESTECH	1270-1279,4944,4945.
FUJITECH	0120-0149.
FUJITHERMA	0000,0020-0039.
FUJITSU	1257,3700-3719.
FUNAI	1246,1248,1258,1267.
FUNIKI	4992.
GALANZ	0124-0129,0134-0149,4936-4940.
GEER	1342-1343.
GENERAL(GE)	1288,3700-3719,4966.
GFORCE	0063,0064,4846.
GMCC	0090,4807,4906.
GOLDSTAR	0132,0195,1303,1332,3699,4838.
GOODWEATHER	4827.
GREE	0000,0020-0039,1247,1255,1256,1263,1265,1266,1269.
GUANGDA	1345-1346.
GUANYUAN	4997.
GUQIAO	1344.
HAIER	0001-0019,4908.
HELTON	4863.
HEMILTON	0095.
HERMANN	0001-0019,0040-0059,0080-0099.
HICON	1391-1392.
HISENSE	1230-1239,0065,1320,3646,3650,4913,4927.
HITACHI	3640-3659,1320.
HOKKAIDO	0040-0059,0080-0099.
HONGYI	1347.
HOWELL	0040-0059,0080-0099.
HUABAO	0100-0109,1348,4819,4980.
HUAGAO	1348.
HUAKE	1349-1350,3690.
HUALING	0150-0169,0045,0086,4917.
HUAMEI	1281.
HUANGHE	1353.
HUAWEI	1351-1352,1225,1229,2482,3656,3698,4818.
HUIFENG	1354-1357,1360.
HUIKANG	0088,2592,3623,3624,4951.

– Code Table

HYUNDAI	3780-3789,0171,0174.
INYCIN	2475-2483,4826,4858,4859,4910,4923.
JDC	1227,1244,3653,4820,4967.
JIALE	1358.
JIANGNAN	1359.
JINBEIJING	1361-1362.
JINDA	2491-2492.
JINSONG	1363-1365,1270,1370.
JMSTAR	1360.
JOHNSON	1282,3681,4976.
JUHUA	4969.
KANGLI	1368-1370.
KELONG	0110-0119,1230-1239,4914.
KLIMATAIR	3797,3798,3799,4800.
KOMECO	0040-0059,0080-0099,0140-0149.
KONKA	1366-1367.
KRIS	4804,4805.
KTY001	1285.
KTY002	1286.
KTY004	1288.
LEADER	4921,4971,4973,4994.
LENNOX	0000,0020-0039.
LENOIR	0080-0099,0120-0149,1230-1239.
LG	3600-3609.
LIANGYU	3780-3789.
LIKEAIR	1386-1387.
LILYTECH	4918.
LITTLEDUCK	2454-2456.
LITTLESWAN	2453,4913,4927.
LONGHE	4861.
LOREN SEBO	0098,0099,0194,4801-4803.
LOREN-SEB0	4980,4990,0194,4801-4803.
MAKATOMY	0080-0099.
MARIANI CLIMA	0001-0019,3600-3609.
MCQUAY	3790-3795,0151,3698,3774,4937,4952.
MEILING	1388-1391.
MI	1321,1322,1324.
MICOM	0035.
MIDEA	0040-0058,1289,1298-1302.
MIIDEA	0041.
MINGXING	1290.
MITSUBISHI	2551-2599,4827,4909.
MITSUKA	4904.
MITSUSHITO	0000,0020-0039.
NATIONAL	3660-3689,0038,1223,1241,4902,4970.
NEC	2500-2550,4860,4943,4946.
NIKKO	4810-4811.
NISO	1398-1399,2497.
NORCA	4994.
NOTRIZ	4858,4923,4963.
OGENERAL	3659,3717,3718,3719.
OLIMPIA SPLENDID	0110-0119,0180-0189,1230-1239,4824.
OLYMPUS	4995-4996.
OPAL	4997.
PANASONIC	3660-3689,0122,4902,4970.
PANDA	2464-2466.
PEREG	4998.
PHILCO	0001,0108,0110,4907.
PILOT	4902.
PINSHANG	1290.
PROTON	0018,0082,0086,0140,3766,4940.
PUYI	4862.
QIXING	1393.
RASONIC	4970.
RAYBO	1371-1383.
RESTPOINT	0090.

– Code Table

RHOSS	2547,4903.
RICAI	1394.
RIELLO	3646.
RIJIANG	1395-1397.
ROADSTAR	0140-0159.
ROWA	1383-1385,0038,0101,4811,4928.
SABRO	0161,0197,1240,1235,4866.
SACON	2414.
SAIJODENKI	4816.
SAJODENKI	1390,4812,4813,4816.
SAMSUNG	3610-3629,1202,1361,4914.
SANYO	2500-2550,4840,4841,4860,4869-4871,4873,4876,4916,4920,4924,4943,4946.
SANZUAN	0190.
SAPORO	4861.
SASAKI	0195,4820,4911,4912.
SAST	2450-2452.
SENSOR	4860.
SERENE	2499.
SHAMEI	2400.
SHANGLING	2403-2409,0080,0088,1245.
SHANXING	2401-2402.
SHANYE	4862.
SHARP	3720-3739,0112,1240,1249,1257,1258,1264,1267,2404,3641,4917,4919.
SHENBAO	2410-2411.
SHENBAO	2410-2411.
SHENGFENG FEILU	2412,2413.
SHINCO	1200-1209,0006,0012,0151,1378.
SHINELCO	0180-0189.
SHINING	2415.
SHUAIKANG	0117,1213.
SHUANGLU	2416-2418,3786,3797,4946,4948.
SIGMA	2447.
SKYWORTH	1325,1326,4877.
SOGO	1291.
SONGGE	1226,4868,4925.
SONGLINXIA	4862.
SONGXING	2419.
SOVA	0101,0102,1292,2420,4811,4980.
SOWA	4862-4863.
SOYEA	2421-2422.
SPEED	4987.
SPLENDID	4824.
SRTC	2423.
STARIGHT-AIRCON	4880.
SUMMER	4859,4910,4980.
SUNBURG	4817-4820,1235.
SUNDRUNG	1260,1268,4804.
SWAN	2439,4866,4913,4914.
TADAIRAN	2501,2508,2509,2532,3630,4969,4978,4979,4991.
TADIRAN	0018,4969,4978.
TAIYA	4862.
TASAKI	0000,0020-0039,3775-3779.
TATUNG	0037,0158,1242,1243,3664,3666,3667.
TCL	0120-0133,0088,0108,0110,0162,2497,2556-2558,2598.
TEAC	4850-4859,4805.
TECNO MASTERS	2551-2599.
TECO	0015,0046,0057,0180,0184,4831-4834,4914.
TIANDI	0035,3608.
TIANJINKONGTIAO	2424.
TIANYUAN	2425-2428.
TOBO	1250-1268,4915.
TONGLI	2429-2430.
TOSHIBA	3630-3639.

– Code Table

TOTALINE	2548.
TOYO	4825-4828.
TRANE	2551-2599,4812-4816,4922.
UNIAIR	4836,0409.
UNI-AIR	1368-1369,0009,4836.
UNICAL	0000,0020-0059.
UTTLEDUCK	2454-2456,4909.
VAILLANT	0000-0059,0140-0149,0080-0099.
VIDEOCON	2597,3627,3628,3629,4884.
VKB	0180.
VOLTAS	0056,0057,2549,2598,3609,3627,3628,3629.
VORTICE	0000,0180,0020-0039.
VORTIS	0080-0099,0120-0139,1230-1239.
WANBAO	2431-2433.
WANGZI	4861.
WEILI	2434-2443,2553-2576.
WEITELI	2444.
WHIRLPOOL	0000,0020-0059,0080-0099,0119,2550-2599,3770-3774,3739.
WINIA	1246,1248.
WUFENG	2445-2446.
XILENG	2448-2449.
XINGHE	2462-2463.
XINHUABAO	1290.
XINLE	2457-2460.
XINLING	2461.
XIONGDI	4862.
YAIR	0013-0015,0044,2467-2471.
YAOMA	2470,4977.
YIDONG	2499.
YONGXIN	4918.
YORK	3775-3779.
YUETU	4881-4882,4949.
YUTU	2484-2490.
ZEPHIR	0108.
ZHONGYI	2493-2494.
ZUODAN	2495.
OTHER	2496,2498,4821-4828,4839-4849,4865-4876,4905-4976,4999.

Note

Bien vérifier que le récepteur infrarouge de la climatisation fonctionne avant d'utiliser cette télécommande.
Un paramétrage incorrect peut conduire a une télécommande non fonctionnelle. Dans ce cas, enlever les piles et effectuer une restauration d'usine.
La portée de la télécommande est d'environ 8 mètres (cette distance peut différer selon les modèles utilisés).