



Bento Surface 6 LEDS

LedsC4 Team

Plafonnier Bento Surface 6 LEDS 14.7W Blanc chaud - 2 700 K CRI 92 DALI-2/PUSH Blanc IP23 1301lm

Caractéristiques techniques

Puissance totale du luminaire: 14.7W

Lumens réels: 1301

Lm/W réels: 89

Température de couleur corrélée (CCT): Blanc chaud - 2 700 K

Angle des lentilles/Réflecteur: FLOOD 47°

UGR: <=16

Matière de la structure: Aluminium, Polycarbonate

Finition structure: Blanc

Marque Driver: VOSSLOH-SCHWABE

Tension/Fréquence: 220-240V/50-60Hz

Protocole de variation: DALI-2/PUSH

Power Factor: NULL

Durée de vie: 50,000h L80B20

Garantie: 5 ans



Caractéristiques luminotechniques

Luminance C0°G65°: 97

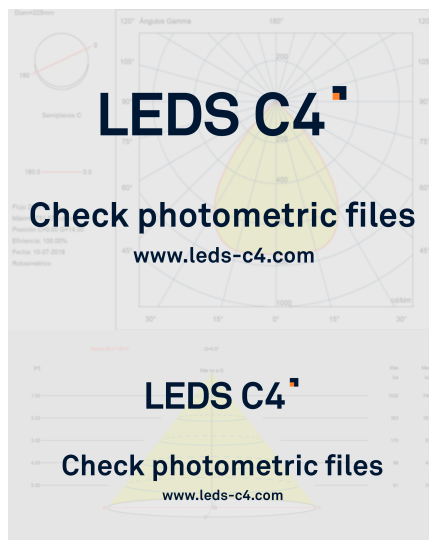
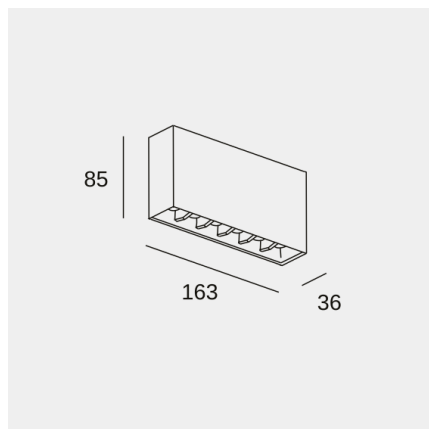
Luminance C90°G65°: 62

CRI: 92

MacAdam steps: 3

Risque photobiologique: RG1

UGR		Douille	Quantité	Puissance source lumineuse (W)	Température de couleur corrélée (CCT)
S=0.250					
Plafond/Cavité	0.7	LED	1	12.2W	Blanc chaud - 2 700 K
Murs	0.5				
Plan De Travail	0.2				
Dimensions de la pièce	X=4H, Y=8H				
UGR transversal	12.5				
UGR longitudinal	14.7				



Il se peut que l'image ne corresponde pas à la référence. LedsC4 se réserve le droit de modifier l'un des éléments qui composent le produit. Les données relatives au flux, à la puissance et à la température de couleur peuvent être modifiées par le fabricant.

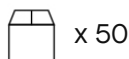


Bento Surface 6 LEDS

LedsC4 Team

Plafonnier Bento Surface 6 LEDS 14.7W Blanc chaud - 2 700 K CRI 92 DALI-2/PUSH Blanc IP23 1301lm

Logistique



x 50

Poids net (kg): 0.48

Poids emballé (kg): 0.54

Emballage: 175mm x 45mm x 95mm

Il se peut que l'image ne corresponde pas à la référence. LedsC4 se réserve le droit de modifier l'un des éléments qui composent le produit. Les données relatives au flux, à la puissance et à la température de couleur peuvent être modifiées par le fabricant.