

NOTICE TECHNIQUE

Interphonie Professionnelle: **POSTE SECONDAIRE COMBINE 10052211**

installation
raccordement

programmation
utilisation

GENERALITES

Référence produit: 10052211

Le poste à combiné est un poste secondaire d'interphonie présenté en poste bureau ou mural. Il permet une liaison phonique vers un poste chef de toute la gamme. Le matériel doit être installé et utilisé conformément aux directives de ce document.

CARACTERISTIQUES TECHNIQUES

Conformités aux normes européennes

- Des règles de sécurité selon norme EN 60950.
- D'émission CEM selon norme EN 55022 classe B.
- D'immunité CEM selon norme EN 50082-1.

Caractéristiques mécaniques

- Boîtier en ABS gris anthracite, poste avec accrochage mural.
- Dimensions: L 235mm x l 74mm x h 78mm.

Caractéristiques électriques générales

- Protection contre les chocs électriques classe 1 selon EN 60950.
- Température de fonctionnement: 0° / +50°C.
- Température de stockage: -20° / +70°C.

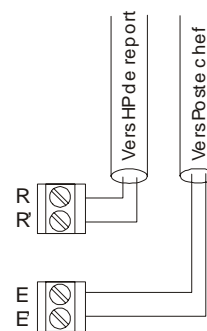
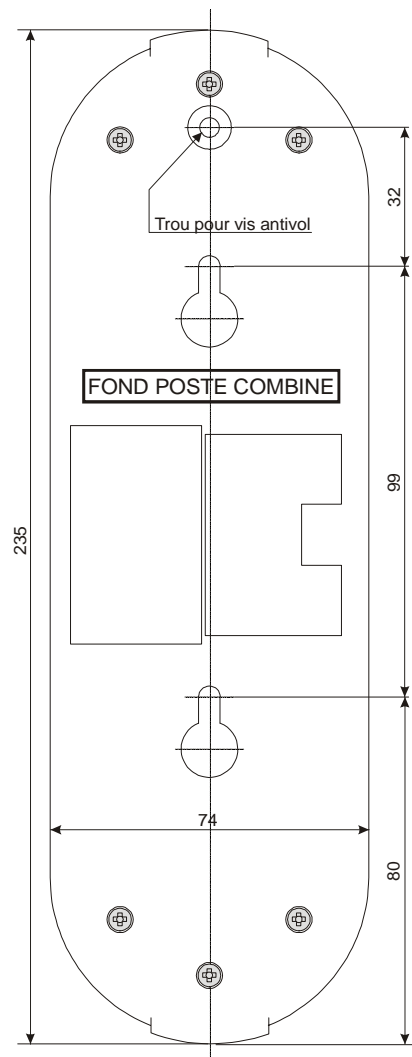
INSTALLATION MURALE

Le poste est livré avec un sachet comportant 3 vis et une rondelle de caoutchouc-mousse.

- 1) Percer 2 trous à la distance prévue sur le dessin ci-contre et positionner 2 vis de fixation en laissant un espacement suffisant entre les têtes de vis et le mur pour permettre d'intercaler l'épaisseur du fond du poste.
- 2) Si le poste doit être sécurisé contre les tentatives d'enlèvement ou de vol, prévoir de percer un troisième trou à l'endroit prévu pour la vis antivol.
- 3) Présenter le fond de l'appareil en alignant les 2 orifices face aux vis. Glisser le poste vers le bas pour le bloquer.
- 4) Pour la fonction antivol: une fois le poste installé, introduire la troisième vis dans l'orifice antivol. Visser à fond et boucher l'orifice à l'aide de la rondelle caoutchouc-mousse fournie avec le poste.

RACCORDEMENT

- La liaison entre le Poste Chef et le Poste à combiné nécessite un câble 1 paire torsadée avec écran (L'écran n'est pas relié au poste à combiné).
- Relier la paire issue du Poste Chef en EE'.
- Relier la paire destinée au HP de report en RR'.
- Distance maximum du Poste Chef: 1000m avec un câble de section 0,3 mm² (6/10^{ème})
- Le raccordement se fait par un bornier à vis intégré dans le Poste à combiné (1mm² maxi).



MISE EN SERVICE

A la mise en service positionner le cavalier « Pile » sur ON.

Nota : Si le cavalier « Pile » est sur OFF il n'y a pas de phonie dans le sens poste secondaire vers poste chef.

Replacer le couvercle sur la base.

Clipser la prise RJ due cordon du combiné sur la base.

UTILISATION

• Appel vers le Poste Chef

Le décroché du combiné déclenche l'émission d'un train de sonnerie au Poste Chef sélectionné pendant la durée du décroché.

• Prise de ligne d'un Poste Chef

Le Poste Chef relié a la possibilité d'établir la communication à tout moment avec le Poste Secondaire. Le Poste Chef gère la conversation. Le Poste Chef peut émettre une sonnerie.

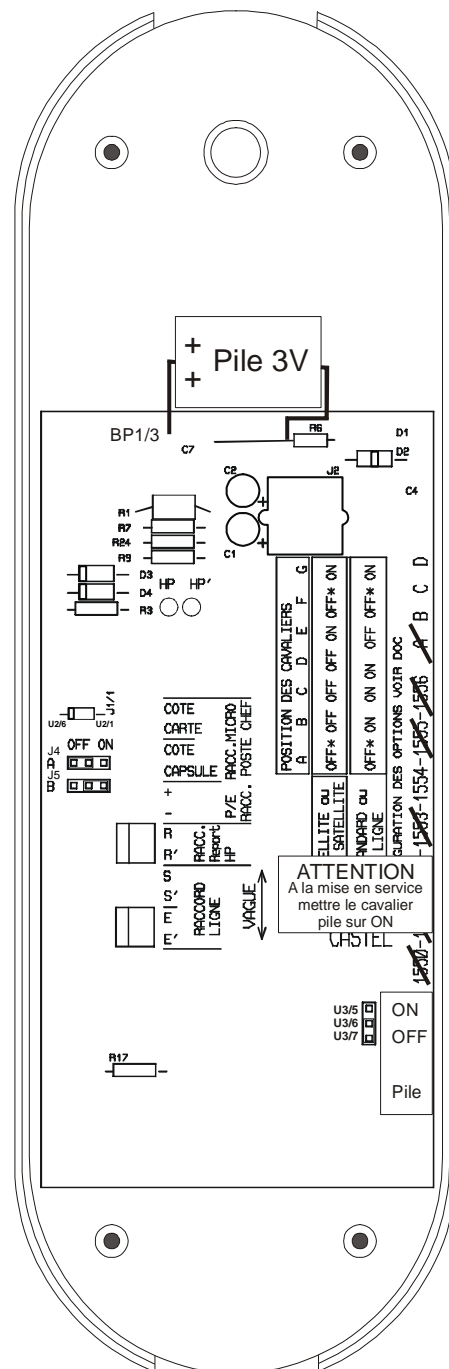
• Puissance

La puissance de phonie est réglable au Poste Chef.

• Nota

Ce produit fonctionne avec une pile qui garantie 250000 communications de 1 minutes.

Vue intérieure du Combiné PS



Protection de l'environnement
Éliminez ce produit conformément aux règlements sur la préservation de l'environnement

Ligne Assistance Technique

N° Indigo 0 825 890 830

Fax : 01 48 19 91 71

0,15 € TTC / MN



Ce document n'est pas contractuel. Le constructeur se réserve le droit d'apporter toutes modifications qu'il jugera utiles, sans préavis.